

АУДИТОРСКОЕ ЗАКЛЮЧЕНИЕ НЕЗАВИСИМОГО АУДИТОРА

Учредителям Фонда развития промышленности Пензенской области

Мнение

Мы провели аудит прилагаемой годовой бухгалтерской отчетности Фонда развития промышленности Пензенской области (ОГРН 1175800000683) (далее – «Организация»), состоящей из бухгалтерского баланса по состоянию на 31 декабря 2022 года, отчета о финансовых результатах за 2022 год, отчета о целевом использовании средств за 2022 год, приложений к бухгалтерскому балансу, отчету о финансовых результатах и отчету о целевом использовании средств, в том числе отчета об изменениях капитала, отчета о движении денежных средств, пояснений к годовой бухгалтерской отчетности Организации за 2022 год, включая краткий обзор основных положений учетной политики (далее – «Отчетность»).

По нашему мнению, прилагаемая годовая бухгалтерская отчетность отражает достоверно во всех существенных отношениях финансовое положение Организации по состоянию на 31 декабря 2022 года, финансовые результаты его деятельности и движение денежных средств за 2022 год в соответствии с правилами составления бухгалтерской отчетности, установленными в Российской Федерации.

Основание для выражения мнения

Мы провели аудит в соответствии с Международными стандартами аудита (МСА). Наша ответственность в соответствии с этими стандартами описана в разделе «Ответственность аудитора за аудит годовой бухгалтерской отчетности» настоящего заключения. Мы являемся независимыми по отношению к аудируемому лицу в соответствии с Правилами независимости аудиторов и аудиторских организаций и Кодексом профессиональной этики аудиторов, соответствующими Кодексу этики профессиональных бухгалтеров, разработанному Советом по международным стандартам этики для профессиональных бухгалтеров, и нами выполнены прочие иные обязанности в соответствии с этими требованиями профессиональной этики. Мы полагаем, что полученные нами аудиторские доказательства являются достаточными и надлежащими, чтобы служить основанием для выражения нашего мнения.

Ответственность руководства и членов наблюдательного совета аудируемого лица за годовую бухгалтерскую отчетность

Руководство несет ответственность за подготовку и достоверное представление указанной годовой бухгалтерской отчетности в соответствии с правилами составления бухгалтерской отчетности, установленными в Российской Федерации, и за систему внутреннего контроля, которую руководство считает необходимой для подготовки годовой бухгалтерской отчетности, не содержащей существенных искажений вследствие недобросовестных действий или ошибок.

При подготовке годовой бухгалтерской отчетности руководство несет ответственность за оценку способности аудируемого лица продолжать непрерывно свою деятельность, за раскрытие в соответствующих случаях сведений, относящихся к непрерывности

деятельности, и за составление отчетности на основе допущения о непрерывности деятельности, за исключением случаев, когда руководство намеревается ликвидировать аудируемое лицо, прекратить его деятельность или когда у него отсутствует какая-либо иная реальная альтернатива, кроме ликвидации или прекращения деятельности.

Члены наблюдательного совета несут ответственность за надзор за подготовкой годовой бухгалтерской отчетности аудируемого лица.

Ответственность аудитора за аудит годовой бухгалтерской отчетности

Наша цель состоит в получении разумной уверенности в том, что годовая бухгалтерская отчетность не содержит существенных искажений вследствие недобросовестных действий или ошибок, и в составлении аудиторского заключения, содержащего наше мнение. Разумная уверенность представляет собой высокую степень уверенности, но не является гарантией того, что аудит, проведенный в соответствии с МСА, всегда выявляет существенные искажения при их наличии. Искажения могут быть результатом недобросовестных действий или ошибок и считаются существенными, если можно обоснованно предположить, что в отдельности или в совокупности они могут повлиять на экономические решения пользователей, принимаемые на основе этой годовой бухгалтерской отчетности.

В рамках аудита, проводимого в соответствии с МСА, мы применяем профессиональное суждение и сохраняем профессиональный скептицизм на протяжении всего аудита. Кроме того, мы:

а) выявляем и оцениваем риски существенного искажения годовой бухгалтерской отчетности вследствие недобросовестных действий или ошибок; разрабатываем и проводим аудиторские процедуры в ответ на эти риски; получаем аудиторские доказательства, являющиеся достаточными и надлежащими, чтобы служить основанием для выражения нашего мнения. Риск необнаружения существенного искажения в результате недобросовестных действий выше, чем риск необнаружения существенного искажения в результате ошибки, так как недобросовестные действия могут включать сговор, подлог, умышленный пропуск, искаженное представление информации или действия в обход системы внутреннего контроля;

б) получаем понимание системы внутреннего контроля, имеющей значение для аудита, с целью разработки аудиторских процедур, соответствующих обстоятельствам, но не с целью выражения мнения об эффективности системы внутреннего контроля аудируемого лица;

в) оцениваем надлежащий характер применяемой учетной политики, обоснованность бухгалтерских оценок и соответствующего раскрытия информации, подготовленного руководством аудируемого лица;

г) делаем вывод о правомерности применения руководством аудируемого лица допущения о непрерывности деятельности, а на основании полученных аудиторских доказательств – вывод о том, имеется ли существенная неопределенность в связи с событиями или условиями, в результате которых могут возникнуть значительные сомнения в способности аудируемого лица продолжать непрерывно свою деятельность. Если мы приходим к выводу о наличии существенной неопределенности, мы должны привлечь внимание в нашем аудиторском заключении к соответствующему раскрытию информации в годовой бухгалтерской отчетности или, если такое раскрытие информации является ненадлежащим, модифицировать наше мнение. Наши выводы основаны на аудиторских

доказательствах, полученных до даты нашего аудиторского заключения. Однако будущие события или условия могут привести к тому, что аудируемое лицо утратит способность продолжать непрерывно свою деятельность;

д) проводим оценку представления годовой бухгалтерской отчетности в целом, ее структуры и содержания, включая раскрытие информации, а также того, представляет ли годовая бухгалтерская отчетность лежащие в ее основе операции и события так, чтобы было обеспечено их достоверное представление.

Мы осуществляем информационное взаимодействие с членами наблюдательного совета аудируемого лица, доводя до их сведения, помимо прочего, информацию о запланированном объеме и сроках аудита, а также о существенных замечаниях по результатам аудита, в том числе о значительных недостатках системы внутреннего контроля, которые мы выявляем в процессе аудита.

Директор ООО «КАФ «Эксперт-Аудит»



Кононов Вениамин Федорович
(ОРНЗ 21706018290)

Руководитель аудита, по результатам которого составлено аудиторское заключение

Талышев Владимир Николаевич
(ОРНЗ 21706018288)

Аудиторская организация:

Общество с ограниченной ответственностью
«Консультационная и аудиторская фирма «Эксперт-Аудит»,
ОГРН 1025801356008, 440600, г. Пенза, ул. Гладкова, д. 11,
член саморегулируемой организации аудиторов
Ассоциация «Содружество»,
ОРНЗ 11706023406

03 марта 2023 года

Форма по КНД 0710099

Бухгалтерская (финансовая) отчетность

Номер корректировки 0

Отчетный период (код)* 34

Отчетный год 2022

ФОНД РАЗВИТИЯ ПРОМЫШЛЕННОСТИ ПЕНЗЕНСКОЙ ОБЛАСТИ

(наименование организации)

Код вида экономической деятельности по классификатору ОКВЭД 2 64.99

Код по ОКПО 18093261

Организационно-правовая форма (по ОКОПФ) 70400

Форма собственности (по ОКФС) 16

Единица измерения: (тыс. руб. - код по ОКЕН) 384

Местонахождение (адрес)

440004, ПЕНЗЕНСКАЯ ОБЛ, ПЕНЗА Г, ЦЕНТРАЛЬНАЯ УЛ, Д
. № 1ВБухгалтерская отчетность подлежит обязательному аудиту 1 1 - да
0 - нет

Наименование аудиторской организации/фамилия, имя, отчество** индивидуального аудитора

ООО КАФ "ЭКСПЕРТ-АУДИТ"

ИНН 5836612615

ОГРН/ОГРНИП 1025801356008

На 19 страниц

с приложением документов или их копий на листах

Достоверность и полноту сведений, указанных
в настоящем документе, подтверждаю:1 - руководитель
2 - уполномоченный представитель

КУВАЙЦЕВ

АНДРЕЙ

ВИКТОРОВИЧ

Подпись

Дата 02.2023

Нашлоповская и ревизионная документ, подлинник находится в собственности представителя

Заполняется работником налогового органа

Сведения о представлении документа

Данный документ представлен (код)

на страниц
и в составе (отметить знаком V)

0710001 0710002

0710003 0710004

0710005

Дата представления
документаЗарегистрирован
за №

Фамилия, И. О.**

Подпись

Бухгалтерский баланс

АКТИВ

Показатели ¹	Наименование показателя	Код строки	На отчетную дату отчетного периода	На 31 декабря предыдущего года	На 31 декабря года, предшествующего предыдущему
1	2	3	4	5	6
I. ВНЕОБОРОТНЫЕ АКТИВЫ					
—	Нематериальные активы	1110	—	—	—
—	Результаты исследований и разработок	1120	—	—	—
—	Нематериальные немoneyные активы	1130	—	—	—
—	Материальные немoneyные активы	1140	—	—	—
3.3	Основные средства	1150	8 796	8 796	6 437
—	Доходные вложения в материальные ценности	1160	—	—	—
3.4	Финансовые вложения	1170	4 886 96	4 516 48	3 706 29
—	Отложенные налоговые активы	1180	—	—	—
—	Прочие внеоборотные активы	1190	—	—	—
—	Итого по разделу I	1100	4 974 92	4 604 44	3 770 66
II. ОБОРОТНЫЕ АКТИВЫ					
—	Зачеты	1210	2 8	1 6	4 8
—	Налог на добавленную стоимость по приобретенным ценностям	1220	—	—	—
3.5	Дебиторская задолженность	1230	2 89	3 62	1 234
—	Финансовые вложения (за исключением денежных эквивалентов)	1240	—	—	—
—	Денежные средства и денежные эквиваленты	1250	6 189 1	1 580 0	1 508 3
—	Прочие оборотные активы	1260	—	—	—
—	Итого по разделу II	1200	6 220 8	1 617 8	1 636 5
—	БАЛАНС	1600	5 597 00	4 766 22	3 934 31



ПАССИВ

Пояснения ¹	Наименование показателя	Код строки	На отчетную дату отчетного периода	На 31 декабря предыдущего года	На 31 декабря года, предшествующего предыдущему
1	2	3	4	5	6
III. КАПИТАЛ И РЕЗЕРВЫ					
—	Уставный капитал (складочный капитал, уставный фонд, вклады товарищей)	1310	—	—	—
—	Собственные акции, выкупленные у акционеров ²	1320	—	—	—
—	Переоценка внеоборотных активов	1340	—	—	—
—	Добавочный капитал (без переоценки)	1350	—	—	—
—	Резервный капитал	1360	—	—	—
—	Нераспределенная прибыль (непокрытый убыток)	1370	—	—	—
—	Итого по разделу III	1300	—	—	—
III. ЦЕЛЕВОЕ ФИНАНСИРОВАНИЕ³					
—	Паевой фонд	1310	—	—	—
—	Целевой капитал	1320	—	—	—
3.1	Целевые средства	1350	1 924 3	1 615 6	1 876 7
—	Фонд недвижимого и особо ценного движимого имущества	1360	5 404 44	4 604 44	3 746 62
—	Резервный и иные целевые фонды	1370	—	—	—
—	Итого по разделу III	1300	5 596 87	4 766 00	3 934 29
IV. ДОЛГОСРОЧНЫЕ ОБЯЗАТЕЛЬСТВА					
—	Заемные средства	1410	—	—	—
—	Отложенные налоговые обязательства	1420	—	—	—
—	Оценочные обязательства	1430	—	—	—
—	Прочие обязательства	1450	—	—	—
—	Итого по разделу IV	1400	—	—	—



Показатель ¹	Наименование показателя	Код строки	На отчетную дату отчетного периода	На 31 декабря предыдущего года	На 31 декабря года, предшествующего предыдущему
1	2	3	4	5	6
V. КРАТКОСРОЧНЫЕ ОБЯЗАТЕЛЬСТВА					
—	Заемные средства	1510	—	—	—
3 . 5	Кредиторская задолженность	1520	13	22	2
—	Доходы будущих периодов	1530	—	—	—
—	Оценочные обязательства	1540	—	—	—
—	Прочие обязательства	1550	—	—	—
—	Итого по разделу V	1500	13	22	2
—	БАЛАНС	1700	559700	476622	393431

Примечания

- 1 Указан номер счета первого раздела.
- 2 Здесь и в других формах отчетов, а также в расшифровке отдельных показателей выделены все управленческие показатели, включенные в кругов оборота.
- 3 Заполняется некоммерческими организациями своего раздела «Баланс» и резервов.



Детализация отдельных показателей бухгалтерского баланса

Лист предоставляется при наличии детализации

Показатель	Пояснение показателя	Код строки	На отчетную дату отчетного периода	На 31 декабря предыдущего года	На 31 декабря года, предшествующего предыдущему
1	2	3	4	5	6
Нематериальные активы (стр. 1110), из них:					
		1111			
		1112			
		1113			
Результаты исследований и разработок (стр. 1120), из них:					
		1121			
		1122			
		1123			
Нематериальные поисковые активы (стр. 1130), из них:					
		1131			
		1132			
		1133			
Материальные поисковые активы (стр. 1140), из них:					
		1141			
		1142			
		1143			
Основные средства (стр. 1150), из них:					
	ТРАНСПОРТНЫЕ СРЕДСТВА	1151	5 372	5 372	3 198
	ПРОЧЕЕ МАШИНЫ И ОБОРУДОВАНИЕ, ВКЛЮЧАЯ Ч ОУЯЙСТВЕННЫЙ ИНВЕНТАРЬ И ДРУГИЕ ОБЪЕКТЫ	1152	2 902	2 902	2 786
	ИНФОРМАЦИОННОЕ, КОМПЬЮТЕРНОЕ И ТЕЛЕК СММУНИКАЦИОННОЕ ОБОРУДОВАНИЕ	1153	5 22	5 22	4 53
Доходные вложения в материальные ценности (стр. 1160), из них:					
		1161			
		1162			
		1163			
Финансовые вложения (стр. 1170), из них:					
	ЗАЙМЫ ДОЛГОСРОЧНЫЕ ПРЕДОСТАВЛЕННЫЕ	1171	4 886 96	4 516 48	3 706 29
		1172			
		1173			

+

+

Детализация отдельных показателей бухгалтерского баланса

Лист предоставляется при наличии детализации

Показатели	Наименование показателя	Код строки	На отчетную дату отчетного периода	На 31 декабря предыдущего года	На 31 декабря года, предшествующего предыдущему
1	2	3	4	5	6
Отложенные налоговые активы (стр. 1180), из них:					
		1181			
		1182			
		1183			
Прочие необоротные активы (стр. 1190), из них:					
		1191			
		1192			
		1193			
Запасы (стр. 1210), из них:					
		1211			
		1212			
		1213			
Налог на добавленную стоимость по приобретенным ценностям (стр. 1220), из них:					
		1221			
		1222			
		1223			
Дебиторская задолженность (стр. 1230), из них:					
	РАСЧЕТЫ С ПОСТАВЩИКАМИ И ПОДРЯДЧИКАМИ	1231	0		882
	И				
	РАСЧЕТЫ С РАЗНЫМИ ДЕБИТОРАМИ И КРЕДИТОРАМИ	1232	289	362	352
		1233			
Финансовые вложения (за исключением денежных эквивалентов) (стр. 1240), из них:					
		1241			
		1242			
		1243			
Денежные средства и денежные эквиваленты (стр. 1250), из них:					
	РАСЧЕТНЫЕ СЧЕТА	1251	61891	15800	15083
		1252			
		1253			



Детализация отдельных показателей бухгалтерского баланса

Лист представляется при наличии детализации

Показатели	Наименование показателя	Код строки	На отчетную дату отчетного периода	На 31 декабря предыдущего года	На 31 декабря года, предшествующего предыдущему
1	2	3	4	5	6
Прочие оборотные активы (стр. 1260), из них:					
		1261			
		1262			
		1263			
Уставный капитал (складочный капитал, уставный фонд, вклады товарищей) / Паевой фонд (стр. 1310), из них:					
		1311			
		1312			
		1313			
Собственные акции, выкупленные у акционеров (стр. 1320), из них:					
		1321			
		1322			
		1323			
Целевой капитал (стр. 1320), из них:					
		1321			
		1322			
		1323			
Переоценка внеоборотных активов (стр. 1340), из них:					
		1341			
		1342			
		1343			
Добавочный капитал (без переоценки) / Целевые средства (стр. 1350), из них:					
	ПРИВЫЛЬ	1351	19156	14056	10450
	ЦЕЛЕВОЕ ФИНАНСИРОВАНИЕ	1352	87	2100	8317
		1353			
Резервный капитал / Фонд недвижимого и особо ценного движимого имущества (стр. 1360), из них:					
	ФИНАНСОВЫЕ ВЛОЖЕНИЯ ЗА СЧЕТ ЦЕЛЕВОГО ФИНАНСИРОВАНИЯ	1361	528225	448225	368225
	ОСНОВНЫЕ СРЕДСТВА ЗА СЧЕТ ЦЕЛЕВОГО ФИНАНСИРОВАНИЯ	1362	8796	8796	6437
	ФИНАНСОВЫЕ ВЛОЖЕНИЯ ЗА СЧЕТ ПРОЦЕНТО В	1363	3423	3423	

Детализация отдельных показателей бухгалтерского баланса

Лист предоставляется при наличии детализации

Показатель	Наименование показателя	Код строки	На отчетную дату отчетного периода	На 31 декабря предыдущего года	На 31 декабря года, предшествующего предыдущему
1	2	3	4	5	6

Нераспределенная прибыль (непокрытый убыток) / Резервный и иные целевые фонды (стр. 1370), из них:

		1371			
		1372			
		1373			

Заемные средства (стр. 1410), из них:

		1411			
		1412			
		1413			

Отложенные налоговые обязательства (стр. 1420), из

		1421			
		1422			
		1423			

Оценочные обязательства (стр. 1430), из них:

		1431			
		1432			
		1433			

Прочие долгосрочные обязательства (стр. 1450), из них:


		1451			
		1452			
		1453			

Заемные средства (стр. 1510), из них:

		1511			
		1512			
		1513			

Кредиторская задолженность (стр. 1520), из них:

	РАСЧЕТЫ С ПОСТАВЩИКАМИ И ПОДРЯДЧИКАМИ И	1521	13	22	2
		1522			
		1523			



Отчет о финансовых результатах

Форма по ОКУД 0710002

Показатели ¹	Наименование показателя	Код строки	За отчетный год	За предыдущий год
1	2	3	4	5
—	Выручка ²	2110	—	—
—	Себестоимость продаж	2120	—	—
—	Валовая прибыль (убыток)	2100	—	—
—	Коммерческие расходы	2210	—	—
—	Управленческие расходы	2220	—	—
—	Прибыль (убыток) от продаж	2200	—	—
—	Доходы от участия в других организациях	2310	—	—
—	Проценты к получению	2320	10953	11719
—	Проценты к уплате	2330	—	—
—	Прочие доходы	2340	4	2
—	Прочие расходы	2350	—	—
—	Прибыль (убыток) до налогообложения	2300	10957	11721
—	Налог на прибыль ³	2410	—	—
—	и т.д.	—	—	—
—	текущий налог на прибыль	2411	—	—
—	отложенный налог на прибыль ⁴	2412	—	—
—	Прочее	2460	(331)	(351)
—	Чистая прибыль (убыток)	2400	10626	11370
—	Результат от переоценки внеоборотных активов, не включаемый в чистую прибыль (убыток) периода	2510	—	—
—	Результат от прочих операций, не включаемый в чистую прибыль (убыток) периода	2520	—	—
—	Налог на прибыль от операций, результат которых не включается в чистую прибыль (убыток) периода ⁵	2530	—	—
—	Совокупный финансовый результат периода⁵	2500	10626	11370
—	СПРАВОЧНО	—	—	—
—	Базовая прибыль (убыток) на акцию	2900	—	—
—	Разводненная прибыль (убыток) на акцию	2910	—	—

Примечания

1 Указывается номер соответствующего показателя.

2 Выручка определяется за минусом налога на добавленную стоимость, акцизов.

3 Отражается расход (доход) от налога на прибыль.

4 Отражается увеличение (уменьшение) отложенных налоговых активов и отложенных налоговых обязательств за отчетный период.

5 Совокупный финансовый результат периода определяется как сумма строк «Чистая прибыль (убыток)», «Результат от переоценки внеоборотных активов,

не включаемый в чистую прибыль (убыток) периода» и «Налог на прибыль от прочих операций, не включаемый в чистую прибыль (убыток) периода», «Налог на прибыль от операций, результат которых не включается в чистую прибыль (убыток) периода».


+



+

Детализация отдельных показателей отчета о финансовых результатах

Пояснения 1	Наименование показателя 2	Код строки 3	Лист предоставляется при наличии детализации	
			За отчетный год 4	За предыдущий год 5
Проценты к уплате (стр. 2330), из них:				
_____		2331	_____	_____
_____		2332	_____	_____
_____		2333	_____	_____
Прочие доходы (стр. 2340), из них:				
_____	ШТРАФЫ, ПЕНИ И НЕУСТОЙКИ К ПОЛУЧЕНИЮ	2341	4	2
_____		2342	_____	_____
_____		2343	_____	_____
Прочие расходы (стр. 2350), из них:				
_____		2351	_____	_____
_____		2352	_____	_____
_____		2353	_____	_____
Прочее (стр. 2460), из них:				
_____	НАЛОГ УСН	2461	(3 3 1)	(3 5 1)
_____		2462	_____	_____
_____		2463	_____	_____
Результат от переоценки внеоборотных активов, не включаемый в чистую прибыль (убыток) периода (стр. 2510), из них:				
_____		2511	_____	_____
_____		2512	_____	_____
_____		2513	_____	_____
Результат от прочих операций, не включаемый в чистую прибыль (убыток) периода (стр. 2520), из них:				
_____		2521	_____	_____
_____		2522	_____	_____
_____		2523	_____	_____
Налог на прибыль от операций, результат которых не включается в чистую прибыль (убыток) периода (стр. 2530), из них:				
_____		2531	_____	_____
_____		2532	_____	_____
_____		2533	_____	_____



Детализация отдельных показателей отчета о целевом использовании средств

Лист предоставляется при наличии детализации

Наименование показателя	Код строки	Лист предоставляется при наличии детализации	
		За отчетный год	За предыдущий год
1	2	3	4
Прочие (стр. 6250), из них:			
	6251		
	6252		
	6253		
	6254		
	6255		
	6256		
	6257		
	6258		
	6259		
Прочие (стр. 6350), из них:			
ПРЕДОСТАВЛЕНИЕ ЗАЙМОВ ПРОМЫШЛЕННЫМ ПРЕДПРИЯТИЯМ ЗА СЧЕТ ЦЕЛЕВОГО ФИНАНСИРОВАНИЯ	6351	(8 0 0 0 0)	(8 3 4 2 3)
ПРОВЕДЕНИЕ АУДИТА БУХГАЛТЕРСКОЙ ОТЧЕТНОСТИ	6352	(4 0)	(3 4)
РАЗМЕЩЕНИЕ СВЕДЕНИЙ НА ФЕДЕРАЛЬНОМ РЕСУРСЕ	6353	(1)	(1)
ПРЕДОСТАВЛЕНИЕ ФИНАНСОВОЙ ПОДДЕРЖКИ В ФОРМЕ ГРАНТОВ	6354	(3 6 9 6 4)	
	6355		
	6356		
	6357		
	6358		
	6359		

+

+

Отчет об изменениях капитала


Форма по ОКУД 0710004

I. Доходы капитала

Уставный капитал	Собственные акции, выкупленные у акционеров	Добавочный капитал	Резервный капитал	Нераспределенная прибыль (непокрытый убыток)	Итого
1	2	3	4	5	6
Величина капитала на 31 декабря года, предшествующего предыдущему (3100)					
0		3 7 4 6 6 2		1 0 4 5 0	3 8 5 1 1 2
<i>(ПРЕДЫДУЩИЙ ГОД)</i>					
Увеличение капитала – всего: (3210)					
0		8 5 7 8 2		1 1 3 7 0	9 7 1 5 2
в том числе:					
чистая прибыль (3211)				1 1 3 7 0	1 1 3 7 0
переоценка имущества (3212)					
доходы, относящиеся непосредственно на увеличение капитала (3213)					
дополнительный выпуск акций (3214)					
увеличение номинальной стоимости акций (3215)					
реорганизация юридического лица (3216)					
Уменьшение капитала – всего: (3220)					
(0)				(7 7 6 4)	(7 7 6 4)
в том числе:					
убыток (3221)					
переоценка имущества (3222)					
расходы, относящиеся непосредственно на уменьшение капитала (3223)				(7 7 6 4)	(7 7 6 4)
уменьшение номинальной стоимости акций (3224)					
уменьшение количества акций (3225)					
реорганизация юридического лица (3226)					
дивиденды (3227)					
Изменение добавочного капитала (3230)					
Изменение резервного капитала (3240)					



Уставной капитал	Собственный акция, выкупленные у акционеров	Добавочный капитал	Резервный капитал	Перераспределенная прибыль (непокрытый убыток)	Итого
1	2	3	4	5	6
Величина капитала на 31 декабря предыдущего года (3200)					
0		4 6 0 4 4 4		1 4 0 5 6	4 7 4 5 0 0
(ОТЧЕТНЫЙ ГОД)					
Увеличение капитала – всего: (3310)					
0		8 0 0 0 0		1 0 6 2 6	9 0 6 2 6
в том числе:					
чистая прибыль (3311)					
				1 0 6 2 6	1 0 6 2 6
переоценка имущества (3312)					
дохода, относящиеся непосредственно на увеличение капитала (3313)					
дополнительный выпуск акций (3314)					
увеличение номинальной стоимости акций (3315)					
реорганизация юридического лица (3316)					
Уменьшение капитала – всего: (3320)					
(0)				(5 5 2 6)	(5 5 2 6)
в том числе:					
убыток (3321)					
переоценка имущества (3322)					
расходы, относящиеся непосредственно на уменьшение капитала (3323)					
				(5 5 2 6)	(5 5 2 6)
уменьшение номинальной стоимости акций (3324)					
уменьшение количества акций (3325)					
реорганизация юридического лица (3326)					
дивиденды (3327)					
Изменение добавочного капитала (3330)					
Изменение резервного капитала (3340)					
Величина капитала на 31 декабря отчетного года (3300)					
0		5 4 0 4 4 4		1 9 1 5 6	5 5 9 6 0 0



2. Корректировка в связи с изменением учетной политики и исправлением ошибок

Наименование показателя	Код строки	Изменения капитала за предыдущий год			
		На 31 декабря года, предшествующего предыдущему	за счет чистой прибыли (убытка)	за счет иных факторов	На 31 декабря предыдущего года
1	2	3	4	5	6
Капитал – всего:					
до корректировок	3400	3 851 112	3 606	85 782	4 745 00
корректировка в связи с:					
изменением учетной политики	3410	_____	_____	_____	_____
исправлением ошибок	3420	_____	_____	_____	_____
после корректировок	3500	3 851 112	3 606	85 782	4 745 00
в том числе:					
перераспределенная прибыль (непокрытый убыток):					
до корректировок	3401	_____	_____	_____	_____
корректировка в связи с:					
изменением учетной политики	3411	_____	_____	_____	_____
исправлением ошибок	3421	_____	_____	_____	_____
после корректировок	3501	_____	_____	_____	_____
по другим статьям капитала:					
до корректировок	3402	_____	_____	_____	_____
корректировка в связи с:					
изменением учетной политики	3412	_____	_____	_____	_____
исправлением ошибок	3422	_____	_____	_____	_____
после корректировок	3502	_____	_____	_____	_____

3. Чистые активы

Наименование показателя	Код строки	На 31 декабря		
		отчетного года	предыдущего года	предшествующего предыдущему
1	2	3	4	5
Чистые активы	3600	5 596 87	4 766 01	3 934 29



Дополнительные строки отчета об изменении капитала

Лист предоставляется при наличии дополнительных строк (заполняется при необходимости)

Уставный капитал 1	Собственные акции, выкупленные у акционеров 2	Добавочный капитал 3	Резервный капитал 4	Перераспределенная прибыль (непокрытый убыток) 5	Итого 6
Вписываемый показатель (стр. 3217)					
ИНВЕСТИЦИОННЫЕ СРЕДСТВА (ФИНАНСОВЫЕ ВЛОЖЕНИЯ ЗА СЧЕТ ЦЕЛЕВОГО ФИНАНСИРОВАНИЯ)					
0		8 0 0 0 0			8 0 0 0 0
Вписываемый показатель (стр. 3218)					
ИНВЕСТИЦИОННЫЕ СРЕДСТВА (ОСНОВНЫЕ СРЕДСТВА ЗА СЧЕТ ЦЕЛЕВОГО ФИНАНСИРОВАНИЯ)					
0		2 3 5 9			2 3 5 9
Вписываемый показатель (стр. 3219)					
ИНВЕСТИЦИОННЫЕ СРЕДСТВА (ФИНАНСОВЫЕ ВЛОЖЕНИЯ ЗА СЧЕТ ПРОЦЕНТОВ)					
0		3 4 2 3			3 4 2 3
Вписываемый показатель (стр. 3228)					
Вписываемый показатель (стр. 3229)					
Вписываемый показатель (стр. 3317)					
ИНВЕСТИЦИОННЫЕ СРЕДСТВА (ФИНАНСОВЫЕ ВЛОЖЕНИЯ ЗА СЧЕТ ЦЕЛЕВОГО ФИНАНСИРОВАНИЯ)					
0		8 0 0 0 0			8 0 0 0 0
Вписываемый показатель (стр. 3318)					
Вписываемый показатель (стр. 3319)					
Вписываемый показатель (стр. 3328)					
Вписываемый показатель (стр. 3329)					



Отчет о движении денежных средств

Форма по ОКУД 0710005

Наименование показателя	Код строки	Форма по ОКУД 0710005	
		За отчетный год	За предыдущий год
	2	3	4
Денежные потоки от текущих операций			
Поступления – всего	4110	4 497 6	1 942 5
в том числе:			
от продажи продукции, товаров, работ и услуг	4111	_____	_____
арендных платежей, лицензионных платежей, роялти, комиссионных и иных аналогичных платежей	4112	_____	_____
от перепродажи финансовых вложений	4113	_____	_____
прочие поступления	4119	_____	_____
Платежи – всего	4120	(5 253 6)	(2 898 1)
в том числе:			
поставщикам (подрядчикам) за сырье, материалы, работы, услуги	4121	(4 291)	(1 691 1)
в связи с оплатой труда работников	4122	(1 090 3)	(1 160 7)
процентов по долговым обязательствам	4123	_____	_____
налог на прибыль	4124	_____	_____
прочие платежи	4129	(17)	(19)
Сальдо денежных потоков от текущих операций	4100	(7 560)	(9 556)
Денежные потоки от инвестиционных операций			
Поступления – всего	4210	1 689 82	1 229 83
в том числе:			
от продажи внеоборотных активов (кроме финансовых вложений)	4211	_____	_____
от продажи акций других организаций (долей участия)	4212	_____	_____
от возврата предоставленных займов, от продажи долговых ценных бумаг (прав требования денежных средств к другим лицам)	4213	7 795 2	2 898 1
дивидендов, процентов по долговым финансовым вложениям и аналогичных поступлений от долевого участия в других организациях	4214	1 103 0	1 171 1
прочие поступления	4219	_____	_____
Платежи – всего	4220	(11 533 1)	(11 271 0)
в том числе:			
в связи с приобретением, созданием, модернизацией, реконструкцией и подготовкой к использованию внеоборотных активов	4221	(0)	(2 359)
в связи с приобретением акций других организаций (долей участия)	4222	_____	_____
в связи с приобретением долговых ценных бумаг (прав требования денежных средств к другим лицам), предоставление займов другим лицам	4223	(11 500 0)	(11 000 0)
процентов по долговым обязательствам, исключаемым в стоимость инвестиционного актива	4224	_____	_____
прочие платежи	4229	_____	_____
Сальдо денежных потоков от инвестиционных операций	4200	5 365 1	1 027 3

+



+

Наименование показателя	Код строки	За отчетный год	За предыдущий год
1	2	3	4
Денежные потоки от финансовых операций			
Поступления – всего	4310	_____	_____
в том числе:			
получение кредитов и займов	4311	_____	_____
денежных вкладов собственников (участников)	4312	_____	_____
от выпуска акций, увеличения долей участия	4313	_____	_____
от выпуска облигаций, векселей и других долговых ценных бумаг и др.	4314	_____	_____
прочие поступления,	4319	_____	_____
Платежи – всего	4320	_____	_____
в том числе:			
собственникам (участникам) в связи с выкупом у них акций (долей участия) организацией или их выходом из состава участников	4321	_____	_____
на уплату дивидендов и иных платежей по распределению прибыли в пользу собственников (участников)	4322	_____	_____
в связи с погашением (выкупом) векселей и других долговых ценных бумаг, возврат кредитов и займов	4323	_____	_____
прочие платежи	4329	_____	_____
Сальдо денежных потоков от финансовых операций	4300	_____	_____
Сальдо денежных потоков за отчетный период	4400	4 6 0 9 1	7 1 7
Остаток денежных средств и денежных эквивалентов на начало отчетного периода	4450	1 5 8 0 0	1 5 0 8 3
Остаток денежных средств и денежных эквивалентов на конец отчетного периода	4500	6 1 8 9 1	1 5 8 0 0
Величина влияния изменений курса иностранной валюты по отношению к рублю	4490	_____	_____



Дополнительные строки отчета о движении денежных средств

Лист предоставляется при наличии дополнительных строк (заполняется при необходимости)

Наименование показателя	Код строки	За отчетный год	За предыдущий год
1	2	3	4
Выводимый показатель			
СРЕДСТВА ЦЕЛЕВОГО ФИНАНСИРОВАНИЯ НА ДОСТИЖЕНИЕ РЕЗУЛЬТАТОВ НАЦИОНАЛЬНОГО ПРОЕКТА "ПРОИЗВОДИТЕЛЬНОСТЬ ТРУДА"	4114	8 0 1 2	1 9 4 2 5
Выводимый показатель			
СРЕДСТВА ЦЕЛЕВОГО ФИНАНСИРОВАНИЯ НА ПРЕДОСТАВЛЕНИЕ ГРАНТОВ ПРОМЫШЛЕННЫМ ПРЕДПРИЯТИЯМ	4115	3 6 9 6 4	—
Выводимый показатель			
	4116	—	—
Выводимый показатель			
КОМАНДИРОВОЧНЫЕ РАСХОДЫ	4125	(3 6 1)	(4 4 4)
Выводимый показатель			
ГРАНТЫ ПРОМЫШЛЕННЫМ ПРЕДПРИЯТИЯМ	4126	(3 6 9 6 4)	—
Выводимый показатель			
ИМУЩЕСТВЕННЫЙ ВЗНОС УЧРЕДИТЕЛЯ НА ПРЕДОСТАВЛЕНИЕ ЗАЙМОВ ПРОМЫШЛЕННЫМ ПРЕДПРИЯТИЯМ	4215	8 0 0 0 0	8 0 0 0 0
Выводимый показатель			
ИМУЩЕСТВЕННЫЙ ВЗНОС УЧРЕДИТЕЛЯ НА ДОСТИЖЕНИЕ РЕЗУЛЬТАТОВ НАЦ. ПРОЕКТА "ПРОИЗВОДИТЕЛЬНОСТЬ ТРУДА" НА ПРИОБРЕТЕНИЕ ОСНО.	4216	0	2 2 9 1
Выводимый показатель			
	4217	—	—
Выводимый показатель			
НАЛОГ УСН	4225	(3 3 1)	(3 5 1)
Выводимый показатель			
	4226	—	—
Выводимый показатель			
	4227	—	—
Выводимый показатель			
	4315	—	—
Выводимый показатель			
	4316	—	—
Выводимый показатель			
	4317	—	—
Выводимый показатель			
	4324	—	—
Выводимый показатель			
	4325	—	—
Выводимый показатель			
	4326	—	—